

Catalogue ONA. Consommable de laboratoire.









ona.

ona.

6 rue Bazter - 64210 Bidart - FRANCE
Tel. +33 5 59 03 19 88 - contact@onafrance.com - www.onafrance.com

Système de prélèvement sanguin sous vide

Catégorie	Article	Additif	Couleur de bouchon	Matériau du tube	Bouchon du tube	Taille du tube (mm)	Application
Tube à sérum sanguin	Tube ordinaire	Ordinaire	Rouge	Verre/Plastique		13*75 13*100 16*100	Tests de biochimie clinique, d'immunologie et de sérologie
						16*100	
	Tube de pro-coagulation	Activateur de caillots	Rouge	Verre/Plastique		13*75 13*100 16*100	
						15*100	
Tube d'activateur de caillots & Gel	Gel & Coagulant	Jeune	Verre/Plastique		13*75 13*100 16*100 16*100		
Tube de prélèvement de sang total	Tube EDTA	Pulvérisé K2EDTA/ Pulvérisé K3EDTA	Violet	Verre/Plastique		13*75 13*100 16*100	Test d'hématologie (Examen de routine du sang)
						16*100	
ESR Tube	ESR Tube	Tampon de citrate de sodium à 3,8 % (0,129 mol/L)	Noir	Verre/Plastique		13*75	Sédimentation érythrocytaire
						8*120	
Tube de prélèvement de plasma sanguin	Tube de coagulation	Tampon de citrate de sodium à 3,2 % (0,109 mol/L)	Bleu	Verre/Plastique		13*75 13*100	Test de la fonction de coagulation
						10.25*64	

Catégorie	Article	Additif	Couleur de bouchon	Matériau du tube	Bouchon du tube	Taille du tube (mm)	Application
Tube de prélèvement de plasma sanguin	Tube d'héparine	Héparine de sodium / héparine de lithium	Vert	Verre/Plastique		13*75 13*100 16*100	Chimie clinique pour le traitement d'urgence, test de rhéologie sanguine
	Tube de gel & d'héparine	Gel et héparine de sodium /Gel et héparine de lithium	Vert	Verre/Plastique		16*100	
						13*75 13*100 16*100	
	Tube de glucose	Le fluorure de sodium & Héparine de sodium /fluorure de sodium et EDTA/fluorure de sodium et Oxalate de Potassium	Gris	Verre/Plastique		13*75 13*100	Test de glucose et de lactate
Tube EDTA et gel	Tube EDTA et gel	Gel et K2EDTA pulvérisé/ Gel et K3EDTA pulvérisé	Violet	Verre/Plastique		13*75 13*100 16*100	Test de biologie moléculaire (Comme le PCR)
						16*100	



Système de prélèvement sanguin sous vide

- Des lignes de production entièrement automatisées assurent une inspection numérique fiable et rapide à l'aide d'un système d'imagerie robotisé.
- Les étiqueteuses automatiques offrent rapidité et haute précision grâce à un contrôle intelligent et une lisibilité optimale. Elles offrent des services personnalisés pour répondre à différentes exigences telles que des dimensions variées, l'étiquetage, ou des ajustements précis compatibles avec l'augmentation de l'altitude.
- Plans de formation des utilisateurs finaux et des distributeurs fournis par notre équipe professionnelle.
- Centrifugation : ≤ 1300 g (RCF) pour 10 minutes à 18-25°C.



Système de prélèvement sanguin sous vide

Fermetures Golden Vac™



- Différents couleurs de bouchons conformes aux normes internationales.
- Le bouchon en caoutchouc est encastré à l'intérieur de la protection en plastique pour éviter tout contact potentiel avec les gouttes de sang laissées par l'aiguille de prélèvement.
- Le bouchon en caoutchouc de haute qualité assure une étanchéité maximale avec une perforation facile et une auto-obturation fiable après la perforation de l'aiguille, évitant ainsi toute interaction possible avec les échantillons de sang dans les tubes.
- Avec des résidus et des impuretés moindres grâce à une formulation appropriée du caoutchouc, les éclats de bouchons en caoutchouc se produisent rarement lors de perçage de l'aiguille. Il offre également des forces d'insertion et de traction plus faibles.
- Les bouchons de sécurité sans vis, de construction solide et durable, peuvent être retirés en tirant doucement avec une légère traction, ce qui permet de mieux sécuriser le bouchon extérieur en plastique et le bouchon intérieur en caoutchouc sécurisé.
- Des fermetures universelles, des fermetures de sécurité et des butées en caoutchouc sont disponibles.
- Compatible avec plusieurs types d'analyseurs automatisés.



Golden Vac™ Tubes

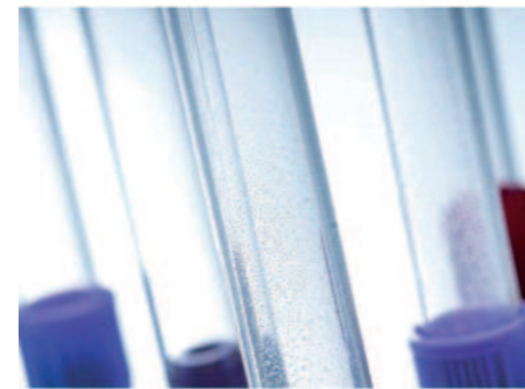


- Tubes polyvalents et additifs fiables pour des performances optimales en laboratoire.
- Les tubes sont fabriqués en polyéthylène téréphtalate (PET) vierge de qualité médicale, clairs comme le verre avec des performances égales ou supérieures, offrant une faible perméabilité aux solvants, éliminant les ruptures lorsque les tubes sont centrifugés à une vitesse plus élevée ou lorsque le bouchon est retiré et réinséré, afin de réduire le risque de rupture du tube lors de la manipulation de l'anneau.
- La paroi intérieure du tube est recouverte de particules de silice microscopiques qui activent la coagulation lorsque les tubes sont légèrement inversés.
- Convient à l'incinération ou à l'autoclavage ; aucun gaz nocif n'est généré.



Gel séparateur Golden Vac™

Le gel de séparation inerte fiable et de haute qualité est idéal pour la collecte, le stockage et le transport de plasma non dilué pour les tests de diagnostic moléculaire. Lorsque le tube est centrifugé, le gel de séparation migre et forme une barrière stable de entre le plasma et la plupart des éléments cellulaires sans aucune interférence avec les tests sanguins.



Vide pré-réglé et additifs de haute qualité

- Additifs normalisés prédéfinis selon les recommandations du CLSI et du CCCLS.
- Le niveau de vide pré-réglé dans les tubes assure une prise de sang précise.
- Divers additifs sont pulvérisés par ultrasons sur la paroi intérieure afin d'assurer une coagulation ou une anti-coagulation plus complète.



Tubes à vide pour la haute altitude

- Tube à vide personnalisé pour la haute altitude afin d'assurer une prise de sang précise dans différentes régions.

Systeme de prelevement sanguin sous vide

Tube pour serum avec activateur de coagulation

Le tube Golden Vac™ activateur de caillots de serum permet d'obtenir des echantillons de serum utilises pour des determinations seriques en chimie, serologie et immunohematologie.

Description

- Les parties de silice agissent comme activateurs de points.
- La formation de points de sang est favorisee par des particules de silice sechees par pulverisation ultrasonique sur la paroi interieure du tube.
 - Melanger delicatement le tube de prelevement sanguin en l'inversant 5 à 6 fois immediatement pour activer la coagulation apres la prise de sang.
 - Pour obtenir du serum, le tube doit etre laisse au repos pendant 30 minutes ou jusqu'à ce que le point se forme.
 - Centrifugation: 1300 g (RCF) pour 10 minutes à 18-25° C.



Numero de reference	Volume / ml	Taille / mm	Additif	Separateur	Matériel	Couleur	Fermeture
ONTBCCTR02	2.0	13X75	Activateur de caillots	/	PET/VERRE	Rouge	Bouchon de sécurité + caoutchouc
ONTBCCTR03	3.0	13X75	Activateur de caillots	/	PET/VERRE	Rouge	Bouchon de sécurité + caoutchouc
ONTBCCTR04	4.0	13X75	Activateur de caillots	/	PET/VERRE	Rouge	Bouchon de sécurité + caoutchouc
ONTBCCTR05	5.0	13X75	Activateur de caillots	/	PET/VERRE	Rouge	Bouchon de sécurité + caoutchouc
ONTBCCTR06	6.0	13X100	Activateur de caillots	/	PET/VERRE	Rouge	Bouchon de sécurité + caoutchouc
ONTBCCTR07	7.0	13X100	Activateur de caillots	/	PET/VERRE	Rouge	Bouchon de sécurité + caoutchouc
ONTBCCTR09	9.0	16X100	Activateur de caillots	/	PET/VERRE	Rouge	Bouchon de sécurité + caoutchouc
ONTBCCTR10	10.0	16X100	Activateur de caillots	/	PET/VERRE	Rouge	Bouchon de sécurité + caoutchouc
ONTBCCTR19	9.0	16X100	Activateur de caillots	/	PET/VERRE	Rouge	Bouchon de caoutchouc
ONTBCCTR11	10.0	16X100	Activateur de caillots	/	PET/VERRE	Rouge	Bouchon de caoutchouc

Tube sec

Tubes Golden Vac™ sans additifs pour les tests de biochimie, d'immunologie et de serologie.

Description

- Separer naturellement les cellules sanguines et la fibrine.
- Le serum intact convient à un large éventail d'operations de laboratoire.

Numero de reference	Volume / ml	Taille / mm	Additif	Separateur	Matériel	Couleur	Fermeture
ONTBCSAR02	2.0	13X75	/	/	PET/VERRE	Rouge	Bouchon de sécurité + caoutchouc
ONTBCSAR03	3.0	13X75	/	/	PET/VERRE	Rouge	Bouchon de sécurité + caoutchouc
ONTBCSAR04	4.0	13X75	/	/	PET/VERRE	Rouge	Bouchon de sécurité + caoutchouc
ONTBCSAR05	5.0	13X75	/	/	PET/VERRE	Rouge	Bouchon de sécurité + caoutchouc
ONTBCSAR06	6.0	13X100	/	/	PET/VERRE	Rouge	Bouchon de sécurité + caoutchouc
ONTBCSAR07	7.0	13X100	/	/	PET/VERRE	Rouge	Bouchon de sécurité + caoutchouc
ONTBCSAR09	9.0	16X100	/	/	PET/VERRE	Rouge	Bouchon de sécurité + caoutchouc
ONTBCSAR10	10.0	16X100	/	/	PET/VERRE	Rouge	Bouchon de sécurité + caoutchouc
ONTBCSAR19	9.0	16X100	/	/	PET/VERRE	Rouge	Bouchon de caoutchouc
ONTBCSAR11	10.0	16X100	/	/	PET/VERRE	Rouge	Bouchon de caoutchouc

Système de prélèvement sanguin sous vide

EDTA Tube

Les tubes Golden Vac™ EDTA contiennent de l'EDTA comme anticoagulant. Ils sont largement utilisés pour les déterminations dans les cliniques de sang total EDTA et les tests hématologiques, en particulier pour les examens sanguins de routine.

Description

- L'EDTA inhibe le processus de coagulation en éliminant le calcium dans le sang.

Disponible en K2 - EDTA ou K3 - EDTA.

- L'effet anticoagulant de l'EDTA K3 est plus fort que celui de l'EDTA K2. L'EDTA

K3 entraîne une plus grande rétraction des globules rouges et une plus

grande augmentation du volume cellulaire en position debout.

- Revêtement ultrasonique et fin pour garantir la précision des additifs.

- Une fois que le tube a été rempli de sang, inverser immédiatement le tube 8 à 10 fois pour mélanger et assurer une anticoagulation adéquate de l'échantillon.

- Centrifugation : 1100 g pendant 10 minutes à 18-25° C (uniquement pour les tubes EDTA avec gel séparateur)



Numéro de référence	Volume / ml	Taille / mm	Additif	Séparateur	Matériel	Couleur	Fermeture
ONTBCK2V02	2.0	13X75	K2-EDTA	/	PET/VERRE	Violet	Bouchon de sécurité + caoutchouc
ONTBCK2V03	3.0	13X75	K2-EDTA	/	PET/VERRE	Violet	Bouchon de sécurité + caoutchouc
ONTBCK2V04	4.0	13X75	K2-EDTA	/	PET/VERRE	Violet	Bouchon de sécurité + caoutchouc
ONTBCK2V05	5.0	13X75	K2-EDTA	/	PET/VERRE	Violet	Bouchon de sécurité + caoutchouc
ONTBCK2V06	6.0	13X100	K2-EDTA	/	PET/VERRE	Violet	Bouchon de sécurité + caoutchouc
ONTBCK2V07	7.0	13X100	K2-EDTA	/	PET/VERRE	Violet	Bouchon de sécurité + caoutchouc
ONTBCK2V08	8.0	16X100	K2-EDTA	/	PET/VERRE	Violet	Bouchon de sécurité + caoutchouc
ONTBCK2V09	9.0	16X100	K2-EDTA	/	PET/VERRE	Violet	Bouchon de sécurité + caoutchouc
ONTBCK2V10	10.0	16X100	K2-EDTA	/	PET/VERRE	Violet	Bouchon de sécurité + caoutchouc
ONTBCK2V11	10.0	16X100	K2-EDTA	/	PET/VERRE	Violet	Bouchon de caoutchouc

Numéro de référence	Volume / ml	Taille / mm	Additif	Séparateur	Matériel	Couleur	Fermeture
ONTBCK3V02	2.0	13X75	K3-EDTA	/	PET/VERRE	Violet	Bouchon de sécurité + caoutchouc
ONTBCK3V03	3.0	13X75	K3-EDTA	/	PET/VERRE	Violet	Bouchon de sécurité + caoutchouc
ONTBCK3V04	4.0	13X75	K3-EDTA	/	PET/VERRE	Violet	Bouchon de sécurité + caoutchouc
ONTBCK3V05	5.0	13X75	K3-EDTA	/	PET/VERRE	Violet	Bouchon de sécurité + caoutchouc
ONTBCK3V06	6.0	13X100	K3-EDTA	/	PET/VERRE	Violet	Bouchon de sécurité + caoutchouc
ONTBCK3V07	7.0	13X100	K3-EDTA	/	PET/VERRE	Violet	Bouchon de sécurité + caoutchouc
ONTBCK3V08	8.0	16X100	K3-EDTA	/	PET/VERRE	Violet	Bouchon de sécurité + caoutchouc
ONTBCK3V09	9.0	16X100	K3-EDTA	/	PET/VERRE	Violet	Bouchon de sécurité + caoutchouc
ONTBCK3V10	10.0	16X100	K3-EDTA	/	PET/VERRE	Violet	Bouchon de sécurité + caoutchouc
ONTBCK3V11	10.0	16X100	K3-EDTA	/	PET/VERRE	Violet	Bouchon de caoutchouc

Numéro de référence	Volume / ml	Taille / mm	Additif	Séparateur	Matériel	Couleur	Fermeture
ONTBCG2V35	3.5	13X75	K2-EDTA	Gel	PET/VERRE	Violet	Bouchon de sécurité + caoutchouc
ONTBCG2V06	6.0	13X100	K2-EDTA	Gel	PET/VERRE	Violet	Bouchon de sécurité + caoutchouc
ONTBCG2V85	8.5	16X100	K2-EDTA	Gel	PET/VERRE	Violet	Bouchon de sécurité + caoutchouc
ONTBCG2V86	8.5	16X100	K2-EDTA	Gel	PET/VERRE	Violet	Bouchon de caoutchouc
ONTBCG3V35	3.5	13X75	K3-EDTA	Gel	PET/VERRE	Violet	Bouchon de sécurité + caoutchouc
ONTBCG3V06	6.0	13X100	K3-EDTA	Gel	PET/VERRE	Violet	Bouchon de sécurité + caoutchouc
ONTBCG3V85	8.5	16X100	K3-EDTA	Gel	PET/VERRE	Violet	Bouchon de sécurité + caoutchouc
ONTBCG3V86	8.5	16X100	K3-EDTA	Gel	PET/VERRE	Violet	Bouchon de caoutchouc

Systeme de prélèvement sanguin sous vide

VS Tube

Pour la détermination manuel des vitesses de sédimentation des érythrocytes avec le stand ESR.

Description

- Le citrate de sodium est utilisé comme anticoagulant pour empêcher la coagulation du sang.
- Rempli d'une solution tamponnée de citrate de sodium à une concentration de 0,129mol/L (3,8 %).
- Le rapport sang/additif est de 4:1.
- Une fois le tube ESR rempli de sang, inverser immédiatement le tube 8 à 10 fois pour mélanger et assurer une anticoagulation adéquate de l'échantillon.


Numéro de référence	Volume / ml	Taille / mm	Additif	Séparateur	Matériel	Couleur	Fermeture
ONTBCGSV12	1.28	8X120	Citrate de sodium 3,8%	/	PET/VERRE	Noir	Bouchon de sécurité + caoutchouc
ONTBCHSV16	1.6	8X120	Citrate de sodium 3,8%	/	PET/VERRE	Noir	Bouchon de sécurité + caoutchouc
ONTBCHSV17	1.6	9X120	Citrate de sodium 3,8%	/	PET/VERRE	Noir	Bouchon de sécurité + caoutchouc



Porte-tubes VS

Immédiatement avant que les tubes ne soient placés dans le porte-tubes ESR pour la mesure, les tubes doivent être mélangés. Après une ou deux heures, les résultats sont lus. Le support de tubes ESR peut contenir un maximum de 10 tubes ESR et dispose d'un repère zéro réglable en hauteur. Les résultats obtenus correspondent à la méthode Westergren.

Numéro de référence	Taille / mm
ONPTESR016	Porte-tubes pour les tubes ESR 8X120mm, 1.6ml
ONPTESR128	Porte-tubes pour les tubes ESR 8X120mm, 1.28ml



Tube de coagulation

Les tubes de prélèvement sanguin Golden Vac™ à bouchon bleu sont utilisés pour les tests de coagulation clinique.

Description

- Le citrate de sodium est utilisé comme anticoagulant pour empêcher la coagulation du sang.
- Rempli d'une solution de citrate de sodium tamponnée à une concentration de 0,109mol/L (3,2%).
- Le rapport entre le sang et l'additif est de 9:1. Le rapport entre le sang et l'anticoagulant est essentiel pour que les résultats du temps de prothrombine soient valables.
- Immédiatement après le prélèvement, inverser doucement le tube 3 à 4 fois afin d'activer l'anticoagulant adéquat.
- Sacs en composite d'aluminium disponibles pour fournir une protection optimale contre l'évaporation des additifs, la lumière UV, la saleté et les influences mécaniques.
- Centrifugation: 2000-2500g pour 10-15 minutes à 18-25° C.



Numéro de référence	Volume / ml	Taille / mm	Additif	Séparateur	Matériel	Couleur	Fermeture
ONTBCSCB18	1.8	13X75	Citrate de sodium 3,2%	/	PET/VERRE	Bleu	Bouchon de sécurité + caoutchouc
ONTBCSCB27	2.7	13X75	Citrate de sodium 3,2%	/	PET/VERRE	Bleu	Bouchon de sécurité + caoutchouc
ONTBCSCB36	3.6	13X75	Citrate de sodium 3,2%	/	PET/VERRE	Bleu	Bouchon de sécurité + caoutchouc
ONTBCSCB45	4.5	13X75	Citrate de sodium 3,2%	/	PET/VERRE	Bleu	Bouchon de sécurité + caoutchouc
ONTBCSCB08	1.8	10.25X64	Citrate de sodium 3,2%	/	PET/VERRE	Bleu	Bouchon de sécurité + caoutchouc
ONTBCSCB07	2.7	10.25X64	Citrate de sodium 3,2%	/	PET/VERRE	Bleu	Bouchon de sécurité + caoutchouc

Système de prélèvement sanguin sous vide

Tubes à double paroi

Les tubes à sang Golden Vac™ à bouchon bleu spécialement conçus avec une double paroi sont fabriqués en PP (polypropylène) et en PET (polyéthylène téréphtalate). Le PP est idéal pour les paramètres de coagulation sensibles en raison de ses caractéristiques non réactives. Le tube intérieur est en PP et empêche l'évaporation du liquide. Le tube extérieur est en PET et garantit une longue durée de conservation du vide.



Description

- Le citrate de sodium est utilisé comme anticoagulant pour empêcher le sang de coaguler. Rempli d'une solution tamponnée de citrate de sodium à une concentration de 0,109mol/L (3,2%).
- Le rapport entre le sang et l'additif est de 9:1. Le rapport entre le sang et l'anticoagulant est essentiel pour que les résultats du temps de prothrombine soient valables.
- Immédiatement après le prélèvement, inverser délicatement le tube 3 à 4 fois afin d'activer l'anticoagulant adéquat.
- Centrifugation: 2000 -2500 g pour 10 -15 minutes à 18-25' C.

Numéro de référence	Volume / ml	Taille / mm	Additif	Séparateur	Matériel	Couleur	Fermeture
ONTBCSPB18	1.8	13X75	Citrate de sodium 3,2% Double paroi	/	PET/VERRE	Bleu	Bouchon de sécurité + caoutchouc
ONTBCSPB45	2.7	13X75	Citrate de sodium 3,2% Double paroi	/	PET/VERRE	Bleu	Bouchon de sécurité + caoutchouc



Tubes Heparine

Le tube à héparine Golden Vac™ est utilisé pour prélever du plasma héparine ou du sang total pour des analyses biochimiques et hématologiques d'urgence.

Description

- Disponible en héparine de lithium et en héparine de sodium.
- L'héparine, un anticoagulant, active l'antithrombine, qui freine la cascade de la coagulation et donc produit un échantillon de sang total/plasma.
- L'héparine de lithium n'interfère pas avec la détection de tous les ions pendant les tests, y compris les ions sodium.
- Immédiatement après le prélèvement, inverser délicatement le tube 8 à 10 fois afin d'activer l'anticoagulant adéquat.

Numéro de référence	Volume / ml	Taille / mm	Additif	Séparateur	Matériel	Couleur	Fermeture
ONTBCHLV02	2.0	13X75	Héparine de lithium	/	PET/VERRE	Vert	Bouchon de sécurité + caoutchouc
ONTBCHLV03	3.0	13X75	Héparine de lithium	/	PET/VERRE	Vert	Bouchon de sécurité + caoutchouc
ONTBCHLV04	4.0	13X75	Héparine de lithium	/	PET/VERRE	Vert	Bouchon de sécurité + caoutchouc
ONTBCHLV05	5.0	13X75	Héparine de lithium	/	PET/VERRE	Vert	Bouchon de sécurité + caoutchouc
ONTBCHLV06	6.0	13X100	Héparine de lithium	/	PET/VERRE	Vert	Bouchon de sécurité + caoutchouc
ONTBCHLV07	7.0	13X100	Héparine de lithium	/	PET/VERRE	Vert	Bouchon de sécurité + caoutchouc
ONTBCHLV08	8.0	16X100	Héparine de lithium	/	PET/VERRE	Vert	Bouchon de sécurité + caoutchouc
ONTBCHLV09	9.0	16X100	Héparine de lithium	/	PET/VERRE	Vert	Bouchon de sécurité + caoutchouc
ONTBCHLV10	10.0	16X100	Héparine de lithium	/	PET/VERRE	Vert	Bouchon de sécurité + caoutchouc
ONTBCHLV11	10.0	16X100	Héparine de lithium	/	PET/VERRE	Vert	Bouchon de caoutchouc

Numéro de référence	Volume / ml	Taille / mm	Additif	Séparateur	Matériel	Couleur	Fermeture
ONTBCHSV02	2.0	13X75	Héparine de sodium	/	PET/VERRE	Vert	Bouchon de sécurité + caoutchouc
ONTBCHSV03	3.0	13X75	Héparine de sodium	/	PET/VERRE	Vert	Bouchon de sécurité + caoutchouc
ONTBCHSV04	4.0	13X75	Héparine de sodium	/	PET/VERRE	Vert	Bouchon de sécurité + caoutchouc
ONTBCHSV05	5.0	13X75	Héparine de sodium	/	PET/VERRE	Vert	Bouchon de sécurité + caoutchouc
ONTBCHSV06	6.0	13X100	Héparine de sodium	/	PET/VERRE	Vert	Bouchon de sécurité + caoutchouc
ONTBCHSV07	7.0	13X100	Héparine de sodium	/	PET/VERRE	Vert	Bouchon de sécurité + caoutchouc
ONTBCHSV08	8.0	16X100	Héparine de sodium	/	PET/VERRE	Vert	Bouchon de sécurité + caoutchouc
ONTBCHSV09	9.0	16X100	Héparine de sodium	/	PET/VERRE	Vert	Bouchon de sécurité + caoutchouc
ONTBCHSV10	10.0	16X100	Héparine de sodium	/	PET/VERRE	Vert	Bouchon de sécurité + caoutchouc
ONTBCHSV11	10.0	16X100	Héparine de sodium	/	PET/VERRE	Vert	Bouchon de caoutchouc

Systeme de prélèvement sanguin sous vide

Tubes Heparine (Separator Gel)

Ces tubes d'héparine Golden Vac™ contiennent un gel de séparation polymère et un additif d'héparine séché par pulvérisation.

Description

- Disponible en héparine de lithium et en héparine de sodium.
- L'héparine, anticoagulant, active l'antithrombine, qui interrompt la cascade de coagulation et produit ainsi un échantillon de sang total/plasma.
- L'héparine de lithium n'interfère pas avec la détection de tous les ions du test, y compris l'ion sodium.
- Le gel de séparation sépare le plasma des cellules sanguines de la centrifugation, évitant ainsi la contamination du plasma.
- Immédiatement après le prélèvement, inverser délicatement le tube 8 à 10 fois afin d'activer l'anticoagulant adéquat.
- Centrifugation: 1800-2200g pour 8-15 minutes à 18-25° C.



Numéro de référence	Volume / ml	Taille / mm	Additif	Séparateur	Matériel	Couleur	Fermeture
ONTBCGLV03	3.0	13X75	Héparine de lithium	Gel	PET/VERRE	Vert	Bouchon de sécurité + caoutchouc
ONTBCGLV04	4.0	13X75	Héparine de lithium	Gel	PET/VERRE	Vert	Bouchon de sécurité + caoutchouc
ONTBCGLV05	5.0	13X100	Héparine de lithium	Gel	PET/VERRE	Vert	Bouchon de sécurité + caoutchouc
ONTBCHLV85	8.5	16X100	Héparine de lithium	Gel	PET/VERRE	Vert	Bouchon de sécurité + caoutchouc

Numéro de référence	Volume / ml	Taille / mm	Additif	Séparateur	Matériel	Couleur	Fermeture
ONTBCGSV03	3.0	13X75	Héparine de sodium	Gel	PET/VERRE	Vert	Bouchon de sécurité + caoutchouc
ONTBCGSV04	4.0	13X75	Héparine de sodium	Gel	PET/VERRE	Vert	Bouchon de sécurité + caoutchouc
ONTBCGSV05	5.0	13X100	Héparine de sodium	Gel	PET/VERRE	Vert	Bouchon de sécurité + caoutchouc
ONTBCHSV85	8.5	16X100	Héparine de sodium	Gel	PET/VERRE	Vert	Bouchon de sécurité + caoutchouc

Tube pour glycémie

Le tube à glucose Golden Vac™ est utilisé pour la glycémie, la tolérance au glucose, l'électrophorèse des globules rouges, le sucre de l'hémoglobine, etc.

Description

- Obtenir un plasma très stable pour l'analyse de la glycémie.
- Le fluorure de sodium est un inhibiteur de la dégradation du glucose.
- L'oxalate de potassium, l'EDTA Na2 et l'héparine sodique empêchent la coagulation du sang et évitent l'hémolyse sanguine.
- Immédiatement après le prélèvement, inverser délicatement le tube 8 à 10 fois afin d'activer l'anticoagulant adéquat.
- Centrifugation: < 1300 g (RCF) pour 10 minutes à 18-25° C.



Numéro de référence	Volume / ml	Taille / mm	Additif	Séparateur	Matériel	Couleur	Fermeture
ONTBCSHG02	2.0	13X75	Fluorure de sodium + Héparine de sodium	/	PET/VERRE	Gris	Bouchon de sécurité + caoutchouc
ONTBCSHG03	3.0	13X75	Fluorure de sodium + Héparine de sodium	/	PET/VERRE	Gris	Bouchon de sécurité + caoutchouc
ONTBCSHG04	4.0	13X75	Fluorure de sodium + Héparine de sodium	/	PET/VERRE	Gris	Bouchon de sécurité + caoutchouc
ONTBCSHG05	5.0	13X75	Fluorure de sodium + Héparine de sodium	/	PET/VERRE	Gris	Bouchon de sécurité + caoutchouc

Numéro de référence	Volume / ml	Taille / mm	Additif	Séparateur	Matériel	Couleur	Fermeture
ONTBCSEG02	2.0	13X75	Fluorure de sodium + EDTA Na2	/	PET/VERRE	Gris	Bouchon de sécurité + caoutchouc
ONTBCSEG03	3.0	13X75	Fluorure de sodium + EDTA Na2	/	PET/VERRE	Gris	Bouchon de sécurité + caoutchouc
ONTBCSEG05	5.0	13X75	Fluorure de sodium + EDTA Na2	/	PET/VERRE	Gris	Bouchon de sécurité + caoutchouc

Numéro de référence	Volume / ml	Taille / mm	Additif	Séparateur	Matériel	Couleur	Fermeture
ONTBCSPG02	2.0	13X75	Fluorure de sodium + Oxalate de Potassium	/	PET/VERRE	Gris	Bouchon de sécurité + caoutchouc
ONTBCSPG03	3.0	13X75	Fluorure de sodium + Oxalate de Potassium	/	PET/VERRE	Gris	Bouchon de sécurité + caoutchouc
ONTBCSPG04	4.0	13X75	Fluorure de sodium + Oxalate de Potassium	/	PET/VERRE	Gris	Bouchon de sécurité + caoutchouc
ONTBCSPG05	5.0	13X75	Fluorure de sodium + Oxalate de Potassium	/	PET/VERRE	Gris	Bouchon de sécurité + caoutchouc

Système de prélèvement sanguin sous vide

Micotubes de prélèvement sanguin

Utilisé pour les prélèvements sanguins en pédiatrie et par piqûre au doigt. Fabriqué en polypropylène (PP) de qualité médicale, pratiquement incassable et hautement transparent.

Description

- Additifs pulvérisés par ultrasons pour différents tests cliniques en laboratoire.
- Le bouchon à pression moulé avec précision maintient l'étanchéité des procédures d'anneau et permet l'ouverture d'une seule main.
- Les capuchons sont disponibles dans des couleurs vives et attrayantes pour l'identification des échantillons.
- Une cuillère intégrée au tube pour faciliter le prélèvement de micro-sang.
- Marqués par des lignes de remplissage, des numéros de lot et la date de péremption sur les étiquettes.
- Contient 250 à 500µL de sang
- Immédiatement après le tirage, inverser délicatement le tube afin de mélanger les additifs.
- Pour obtenir du sérum avec l'activateur de caillots, les tubes doivent être laissés au repos pendant 30 minutes ou jusqu'à ce que le caillot soit formé.



Numéro de référence	Volume / ml	Taille / mm	Additif	Séparateur	Matériel	Couleur	Fermeture
ONTMCSAR10	1.0	10X45	/	/	PP	Rouge	Bouchon à pression
ONTMCCTR10	1.0	10X45	Activateur de caillots	/	PP	Rouge	Bouchon à pression
ONTMCK2V10	1.0	10X45	EDTA K2	/	PP	Violet	Bouchon à pression
ONTMCK3V10	1.0	10X45	EDTA K3	/	PP	Violet	Bouchon à pression
ONTMCHLV10	1.0	10X45	Héparine Lithium	/	PP	Vert	Bouchon à pression
ONTMCHSV10	1.0	10X45	Héparine de sodium	/	PP	Vert	Bouchon à pression
ONTMCSHG10	1.0	10X45	Héparine de sodium+ Fluorure de sodium	/	PP	Gris	Bouchon à pression
ONTMCCGJ10	1.0	10X45	Activateur de caillots	Gel	PP	Jaune	Bouchon à pression

Numéro de référence	Volume / ml	Taille / mm	Additif	Séparateur	Matériel	Couleur	Fermeture
ONTMCSAR05	0.5	10X45	/	/	PP	Rouge	Bouchon à pression
ONTMCCTR05	0.5	10X45	Activateur de caillots	/	PP	Rouge	Bouchon à pression
ONTMCK2V05	0.5	10X45	EDTA K2	/	PP	Violet	Bouchon à pression
ONTMCK3V05	0.5	10X45	EDTA K3	/	PP	Violet	Bouchon à pression
ONTMCHLV05	0.5	10X45	Héparine Lithium	/	PP	Vert	Bouchon à pression
ONTMCHSV05	0.5	10X45	Héparine de sodium	/	PP	Vert	Bouchon à pression
ONTMCSHG05	0.5	10X45	Héparine de sodium+ Fluorure de sodium	/	PP	Gris	Bouchon à pression
ONTMCCGJ05	0.5	10X45	Activateur de caillots	Gel	PP	Jaune	Bouchon à pression

Micotubes de prélèvement sanguin

Tube à jupe avec faux fond pour réaliser un tube de prélèvement sanguin de taille normale, avec des dimensions de 13 X 75mm ; Compatible avec les analyseurs d'hématologie automatisés sans avoir besoin d'un adaptateur de tube.

Numéro de référence	Volume / ml	Taille / mm	Additif	Séparateur	Matériel	Couleur	Fermeture
ONTBFFAR05	0.5	13X75	/	/	PP	Rouge	Bouchon à pression
ONTBFFCA05	0.5	13X75	Activateur de caillots	/	PP	Rouge	Bouchon à pression
ONTBFFK205	0.5	13X75	EDTA K2	/	PP	Violet	Bouchon à pression
ONTBFFK305	0.5	13X75	EDTA K3	/	PP	Violet	Bouchon à pression
ONTBFFHL05	0.5	13X75	Héparine Lithium	/	PP	Vert	Bouchon à pression
ONTBFFHS05	0.5	13X75	Héparine de sodium	/	PP	Vert	Bouchon à pression
ONTBFFHF05	0.5	13X75	Héparine de sodium+ Fluorure de sodium	/	PP	Gris	Bouchon à pression
ONTBFFGC05	0.5	13X75	Activateur de caillots	Gel	PP	Jaune	Bouchon à pression

Systeme de prelevement sanguin sous vide

Tube a sang sans vide

Les microtubes de prelevement et les tubes capillaires de prelevement sanguin font partie des tubes de prelevement sanguin sans vide.



Numero de reference	Volume / ml	Taille / mm	Additif	Separateur	Matériel	Couleur	Fermeture
ONTBSK2V05	5.0	18X55	EDTA K2	/	PP	Vert	Bouchon a vis
ONTBSK3V05	5.0	18X55	EDTA K3	/	PP	Vert	Bouchon a vis
ONTBSSAR05	5.0	18X55	Sans additif	/	PP	Rouge	Bouchon a vis
ONTBSCAR05	5.0	18X55	Activateur de caillots	/	PP	Rouge	Bouchon a vis
ONTBSFOJ05	5.0	18X55	Oxalate de fluoride	/	PP	Gris	Bouchon a vis
ONTBSHLB05	5.0	18X55	Heparine de lithium	/	PP	Vert	Bouchon a vis

Tube de prelevement sanguin capillaire

Pour le prelevement, le transport et le traitement du sang capillaire, en particulier chez les enfants et les patients geriatriques lorsqu'une petite quantite d'echantillon sanguin est necessaire.

Numero de reference	Volume / ml	Taille / mm	Additif	Separateur	Matériel	Couleur	Fermeture
ONTCCSAR05	0.5	10X45	/	/	PP	Rouge	Bouchon a pression
ONTCCCTR05	0.5	10X45	Activateur de caillots	/	PP	Rouge	Bouchon a pression
ONTCCCK2V05	0.5	10X45	EDTA K2	/	PP	Violet	Bouchon a pression
ONTCCCK3V05	0.5	10X45	EDTA K3	/	PP	Violet	Bouchon a pression
ONTCCCHLV05	0.5	10X45	Heparine Lithium	/	PP	Vert	Bouchon a pression
ONTCCCHSV05	0.5	10X45	Heparine de sodium	/	PP	Vert	Bouchon a pression
ONTCCSHG05	0.5	10X45	Heparine de sodium+ Fluorure de sodium	/	PP	Gris	Bouchon a pression
ONTCCCGJ05	0.5	10X45	Activateur de caillots	Gel	PP	Jaune	Bouchon a pression

Description

- Additifs pulverises par ultrasons pour differents tests cliniques en laboratoire.
- Utilisation de petits volumes de sang.
- Micro tube avec bouchon central en caoutchouc croise pour l'insertion de tubes capillaires, permettant d'insérer le tube capillaire approprié sans enlever le bouchon.
- Immédiatement après le tirage, inverser délicatement le tube afin de mélanger les additifs.
- Pour obtenir du sérum avec activateur de caillots, les tubes doivent être laissés au repos pendant 30 minutes ou jusqu'à ce que le caillot se forme.



Systeme de prelevement sanguin sous vide

Aiguilles papillon

Dispositifs d'aiguille de prelevement sanguin de securite specialises dans la ponction veineuse.

Description

- Accés à une veine ou une artère superficielle pour une injection intraveineuse ou une phlébotomie. Il se compose, d'avant en arrière, d'une aiguille hypodermique, de deux "ailes" flexibles bilatérales.
- Tubes transparents flexibles de petit diamètre (souvent 20 à 35 cm de long).
- Tubes transparents pour une observation optimale du retour du sang veineux.
- Toutes les aiguilles papillon sont fournies en 2000 pièces/ctn.

Numéro de référence	Spécification	Couleur
ONAPPSVE21	21Gx3/4"	Vert
ONAPPSNN22	22Gx3/4"	Noir
ONAPPSBL23	23Gx3/4"	Bleu

Aiguilles de prelevement sanguin Flashback

Les aiguilles de prelevement sanguin Flashback evitent les piqures multiples sur le même patient grâce à la confirmation instantanée du placement de l'aiguille, par le biais d'une indication visuelle unique Flashback.



Numéro de référence	Spécification	Couleur
ONAFPSVE21	Aiguilles de prelevement sanguin FlashBack 21Gx1"	Vert
ONAFPSNN22	Aiguilles de prelevement sanguin FlashBack 22Gx1"	Noir

Porte-tubes de prelevement sanguin

Porte-tube de prelevement sanguin pour les échantillons de sang. Compatible avec les aiguilles de prelevement sanguin standard à échantillons multiples.



Numéro de référence	Spécification	Quantité
ONTACSSPP1	Corps de prelevement PP	2000
ONTACASPP2	Corps de prelevement avec protection PP	2000